

SCHLÄUCHE UND ZUBEHÖR


Zubehör für Schläuche

SCHLAUCHTÜLLEN UND ÜBERWURFMUTTERN



SCHLAUCHTÜLLEN NACH ÖNORM EN 560 (DIN 8542)


Für Schlauch Innen Ø mm	Mit Konus für	Artikel-Nr.	Anzahl in SB	Art. Nr. SB
5,0	G 1/4	402 001 500	2	413 600 042
5,0	G 3/8	402 001 510	2	413 600 043
6,3	G 1/4	427 015 021	2	413 600 046
6,3	G 3/8	402 001 920	–	–
10,0	G 3/8	427 015 041	2	413 600 048
12,5	G 1/2	402 001 770	–	–
12,5	G 3/4	402 001 910	–	–



ÜBERWURFMUTTERN NACH ÖNORM EN 560 (DIN 8542)

Anschluss für Gase		Artikel-Nr.	Anzahl in SB	Art. Nr. SB
nicht brennbar	brennbar			
G 1/4 RH		427 015 031	2	413 600 047
G 3/8 RH		427 015 191	–	–
G 1/2 RH		402 001 750	–	–
G 3/4 RH		402 001 900	–	–
	G 1/4 LH	201 020 716	–	–
	G 3/8 LH	427 015 051	2	413 600 049
	G 1/2 LH	402 001 760	–	–

SCHLAUCHKUPPLUNGEN



DOPPELSCHLAUCHTÜLLEN

Für Schlauch Innen Ø mm	Artikel-Nr.	Anzahl in SB	Art. Nr. SB
2 x 5,0	402 001 740	2	413 600 044
2 x 6,3	402 001 210	2	413 600 040
2 x 10,0	402 001 220	2	413 600 041

SCHLAUCHKUPPLUNGEN LÖSBAR

Für Schlauch Innen Ø mm	Anschluss	Artikel-Nr.	Anzahl in SB	Art. Nr. SB
6,3	2 x G 1/4 RH	–	1	413 600 036
10,0	2 x G 3/8 RH	–	1	413 600 099
10,0	2 x G 3/8 LH	–	1	413 600 037


RH = Rechtsgewinde, LH = Linksgewinde, mit Rille auf dem Sechskant gekennzeichnet.

SCHLÄUCHE UND ZUBEHÖR

Zubehör für Schläuche


SCHLAUCHVERTEILER LÖSBAR

Für Schlauch Innen Ø mm	Anschluss	Artikel-Nr.	Anzahl in SB	Art. Nr. SB
6,3	3 x G 1/4 RH	400 000 270	–	–
10,0	3 x G 3/8 RH	400 000 280	–	–
10,0	3 x G 3/8 LH	400 000 250	–	–




DOPPELNIPPEL MIT KONUS

Anschluss für Gase		Artikel-Nr.	Anzahl in SB	Art. Nr. SB
nicht brennbar	brennbar			
2 x G 1/4 RH		402 001 180	–	–
2 x G 3/8 RH		402 001 200	–	–
2 x G 1/2 RH		402 001 780	–	–
2 x G 3/4 RH		402 071 001	–	–
	2 x G 1/4 LH	402 071 013	–	–
	2 x G 3/8 LH	402 001 190	–	–
	2 x G 1/2 LH	402 001 790	–	–



ÜBERGANGSSTÜCKE MIT KONUS

Anschluss		Artikel-Nr.	Anzahl in SB	Art. Nr. SB
innen	außen			
G 1/4 RH	G 3/8 RH	402 001 360	–	–
G 1/4 RH	G 1/2 RH	402 001 810	–	–
G 3/8 RH	G 1/4 RH	402 001 350	–	–
G 3/8 RH	G 1/2 RH	402 001 860	–	–
G 1/4 LH	G 3/8 LH	402 001 380	–	–
G 3/8 LH	G 1/2 LH	402 001 800	–	–
G 3/8 RH	G 3/8 LH	402 001 370	–	–



RH = Rechtsgewinde, LH = Linksgewinde, mit Rille auf dem Sechskant gekennzeichnet.

SCHLÄUCHE UND ZUBEHÖR

Zubehör für Schläuche

SCHLAUCHKLEMMEN UND SCHLAUCHORDNER


SCHLAUCHKLEMMEN



Benennung	Für Schlauch Ø mm	Artikel-Nr.	Anzahl in SB	Art. Nr. SB
Schraub-Klemme	12 – 20	241 133 031	4	413 600 025
Schraub-Klemme	20 – 32	241 133 050	–	–
I-Ohr-Klemme, VZ	X II	–	4	413 600 126
I-Ohr-Klemme, VZ	OPTAL	–	4	413 600 127
I-Ohr-Klemme, VZ	12,0 – 14,5	241 133 061	–	–
I-Ohr-Klemme, VZ	13,2 – 15,7	241 133 062	–	–
I-Ohr-Klemme, VZ	15,3 – 18,5	241 133 063	–	–
I-Ohr-Klemme, VZ	19,4 – 22,6	241 133 064	–	–
I-Ohr-Klemme, ES	9,6 – 11,8	241 133 081	–	–
I-Ohr-Klemme, ES	10,8 – 13,3	241 133 070	–	–
I-Ohr-Klemme, ES	14,5 – 17,0	241 133 071	–	–

VZ = verzinkt, ES = Edelstahl

SCHLAUCHORDNER



Benennung	Für Schlauch Ø mm	Artikel-Nr.	Anzahl in SB	Art. Nr. SB
Blech-Klemme	16 – 21	241 133 011	5	413 600 024
Band-Klemme	9 – 21	241 133 022	–	–